


Augen-, Gesichts-, und Körperhanddusche mit Einzelspülkopf

Optiflex 100
Optiflex 200

Entwickelt für gefährliche Umgebungen, in denen das Risiko besteht, dass kleine Mengen von Chemikalien oder gefährlichen Stoffen verschüttet werden. Die Augen-, Gesichts-, und Körperhanddusche mit Einzelspülkopf besitzt einen 1,5 m langen Schlauch um eine gezielte Dekontaminierung der Augen oder anderer Körperbereiche zu ermöglichen. Das Modell ist als Variante zur Wandmontage oder zur Tischmontage erhältlich.

- Die Handdusche besitzt eine arretierbare Auslösetaste für eine einfachere Handhabung
- Die mit einer Staubschutzkappe geschützte Düse liefert einen gleichmäßigen Wasserstrahl bei einer Durchflussmenge von 7 Liter pro Minute und ermöglicht eine gründliche Spülung des betroffenen Bereichs.



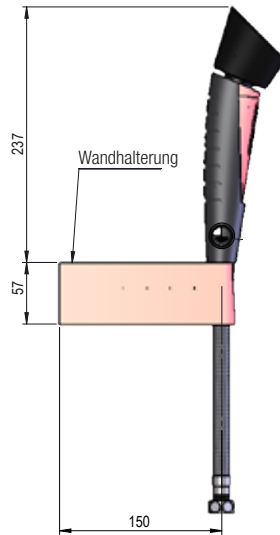
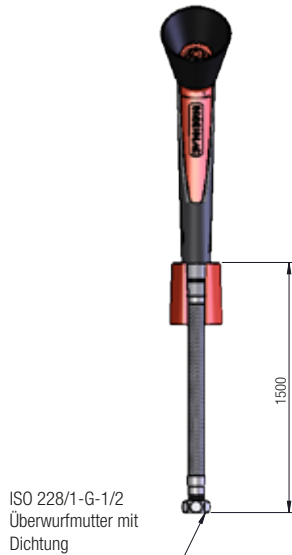
Spezifikationen

WERKSTOFFE	
SPÜLDÜSE	Ethylenpropylen (EPDM)
GUMMI-AUGENSCHALEN	Ethylenpropylen (EPDM)
STAUBSCHUTZKAPPEN UND GEHÄUSE	Kunststoff
STANDARDAUSFÜHRUNG	Schwarz/rot
BETRIEBSANGABEN	
WASSERZULAUF	1/2 Zoll BSP-Innengewinde (Schlauchanschluss)
BETRIEBSDRUCK	1 bis 10 bar g / 14 bis 145 psi
MINDESTDURCHFLUSSMENGE	7 Liter pro Minute / 1,8 US-Gallonen pro Minute
UMGEBUNGSBETRIEBSTEMPERATUR	
MIN.	5 °C / 41 °F
MAX.	35 °C / 95 °F
BETÄTIGUNG	
AUGEN-/GESICHTSDUSCHE	Arretierbare Auslösetaste
GEWICHT	
GEWICHT	0,5 kg / 1,1 lb

Allgemeine Aufbauzeichnung

Augen-, Gesichts-, und Körperhanddusche mit Einzelspülkopf

Optiflex 100
Optiflex 200



Optiflex 100

Optiflex 200

